

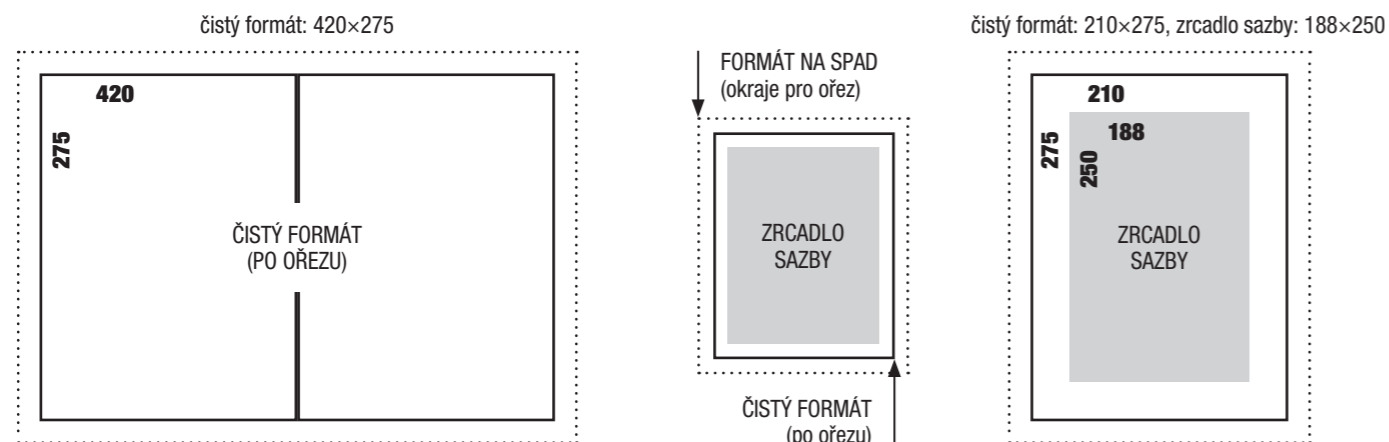
**Burda International CZ**

Luxembourg Plaza, Přemyslovská 2845/43, 130 00 Praha 3, tel.: + 420 221 589 111, inzeraty@burda.cz

**ROZMĚRY A NÁKRESY JEDNOTLIVÝCH FORMÁTŮ**

**DVOUSTRANA**

Data pro dvoustranu je nutné dodat jako jednostrany.



**CELÁ STRANA**

**PODKLADY PRO INZERCÍ PŘIJÍMÁME POUZE V ELEKTRONICKÉ PODOBĚ, PODLE NÍŽE UVEDENÝCH SPECIFIKACÍ**

**1. PŘÍJEM DAT**

Tisková data přijímáme e-mailem na adresu inzeraty@burda.cz (v předmětu uveďte název časopisu, číslo vydání, datum vydání a jméno klienta). Větší data je možné poslat jako link přes služby určené pro posílání dat, jako je WeTransfer nebo Úschovna.

Nátisky zasílejte na adresu: Burda International CZ, Luxembourg Plaza, Přemyslovská 43, Praha 3 (koordinace inzerce).

**2. NÁTISKY**

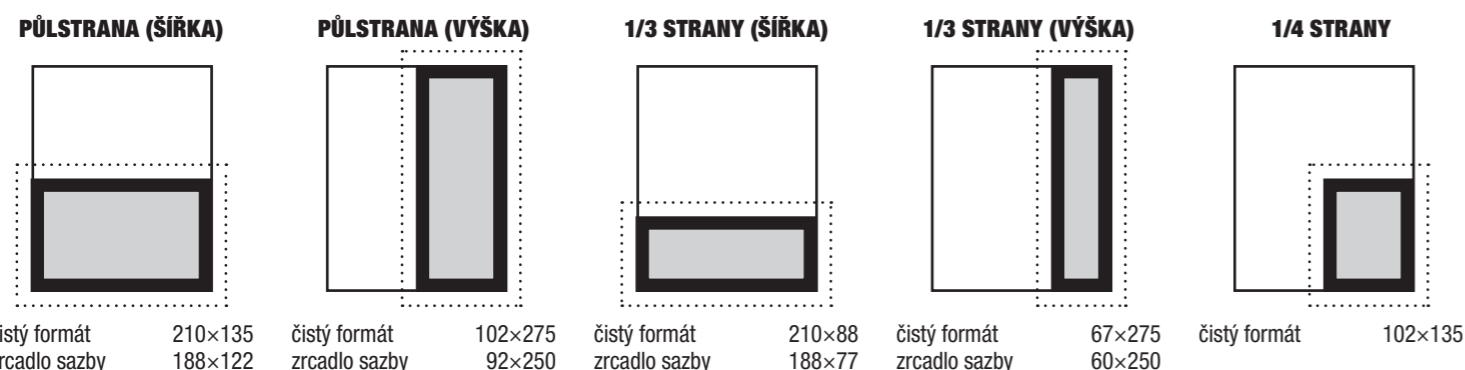
K tiskovým datům je nutné dodat certifikovaný digitální nátisk jako vzor barevnosti.

Pro inzerční data určená na obálku časopisu podle normy Fogra 39, pro vnitřní strany podle Fogra 45 (PSO LWC Improved ECI).

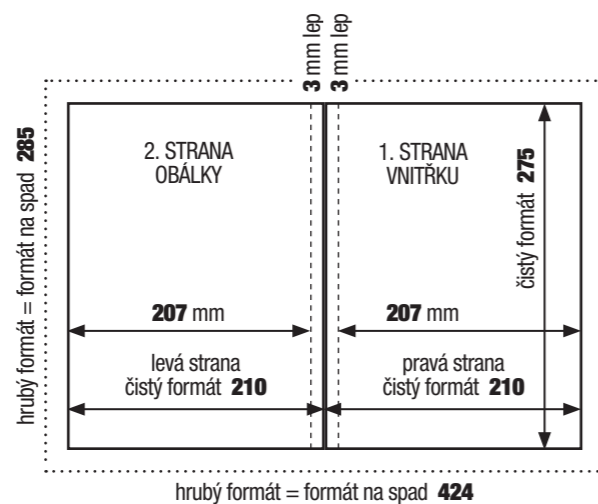
Nedodání takového nátisku spolu s daty má účinek okamžitého zániku práva na reklamaci z hlediska technické kvality tisku a barevnosti inzerátu.

**3. TECHNICKÉ SPECIFIKACE**

- Data přijímáme pouze jako PDF, a to ve verzi 1.5 a vyšší.
- PDF musí být v barevném prostoru CMYK, NESMÍ obsahovat přímé barvy, RGB, LAB.
- Do PDF nesmějí být vloženy ICC profily. Všechny vložené ICC profily se v našem systému automaticky odstraňují a může dojít ke změnám barevnosti. Takto upravená data bude nutné znovu e-mailem schválit.
- Písmo by nemělo být použito ve velikosti pod 5 b, negativní písmo pod velikost 9 b.
- Je důležité ohlídat vzdálenost písma a grafických prvků minimálně 6 mm od ořezu stránky, především loga. Zvláště je důležité takto hlídat grafické prvky směřující do vazby časopisu.
- Vlasové linky v dokumentu automaticky převádíme na sílu 0,3 mm pro zachování jejich viditelnosti v tisku.
- Všechny texty DOPORUČUJEME vykřivkovat. Pokud nejsou texty vykřivkovány, musejí být všechna písmena součástí PDF.
- PDF musejí být jednostránková, ve správné velikosti, umístěná na střed, s ořezovými značkami a spady 5 mm.
- Pokud jde o dvoustranu, je vhodné ohlídat návaznost obrazu vzhledem k částečnému zalepení středu inzerátu do vazby. Z toho důvodu DOPORUČUJEME u takových stránek vysunout obrazovou část o 2 mm na každou stranu ven z vazby.
- Všechny obrázky musejí mít rozlišení 300 dpi. Je nutné ovšem hlídat i velikost obrázků v InDesignu, protože při jejich zvětšení nad 100 % zároveň dochází ke snižování jejich rozlišení.
- Pokud je inzerát tzv. na zrcadlo, tedy nemá spadávku, je přesto nutné definovat jeho čistý formát ořezovými značkami. Bílý prostor okolo inzerátu v jeho čistém formátu doporučujeme zachovat alespoň 6 mm.
- Speciální inzerční strany typu V-GATE, Z-GATE upravují zvláštní specifikace a komunikují se s koordinací individuálně.
- Pokud bude vydavatel požadovat úpravu dat, nemá klient nárok na fakturaci vícenákladů, které mu případně vznikly.



**1. DVOUSTRANA (2. strana obálky + 1. strana vnitřku)**



Podklady nutné připravit s odsazením od hřbetu 3 mm, které budou u hřbetu zalepeny. 3 mm na odsazení jsou zároveň navazovací linií pro případnou dvoustranu.

**PRO OŘEZ NUTNO PŘIDAT PO VŠECH STRANÁCH 5 MM OD ČISTÉHO FORMÁTU = FORMÁT NA SPAD**  
Rozměry jsou uváděny v milimetrech.